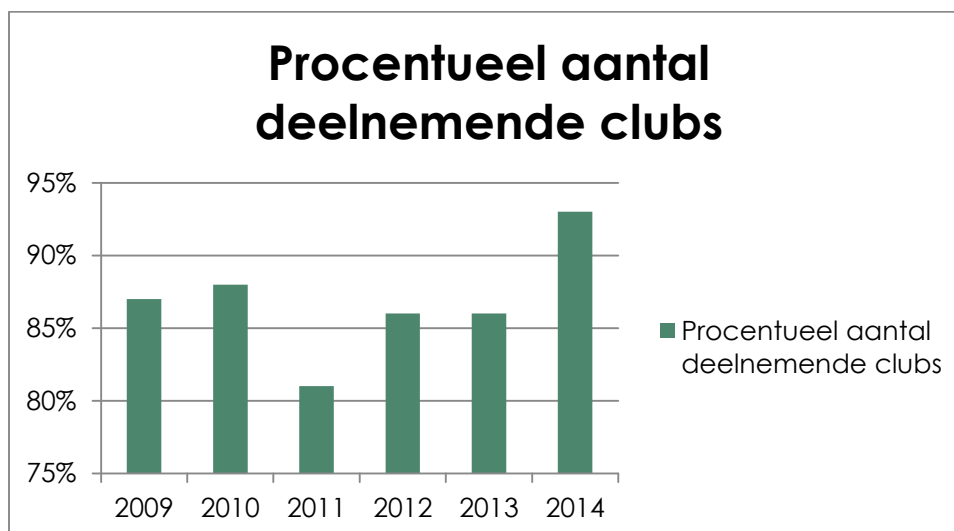
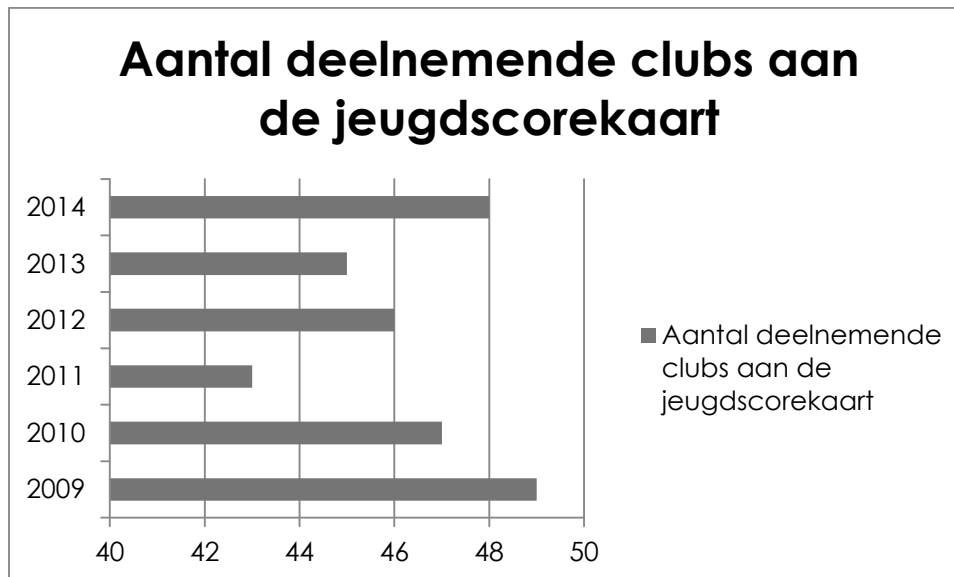


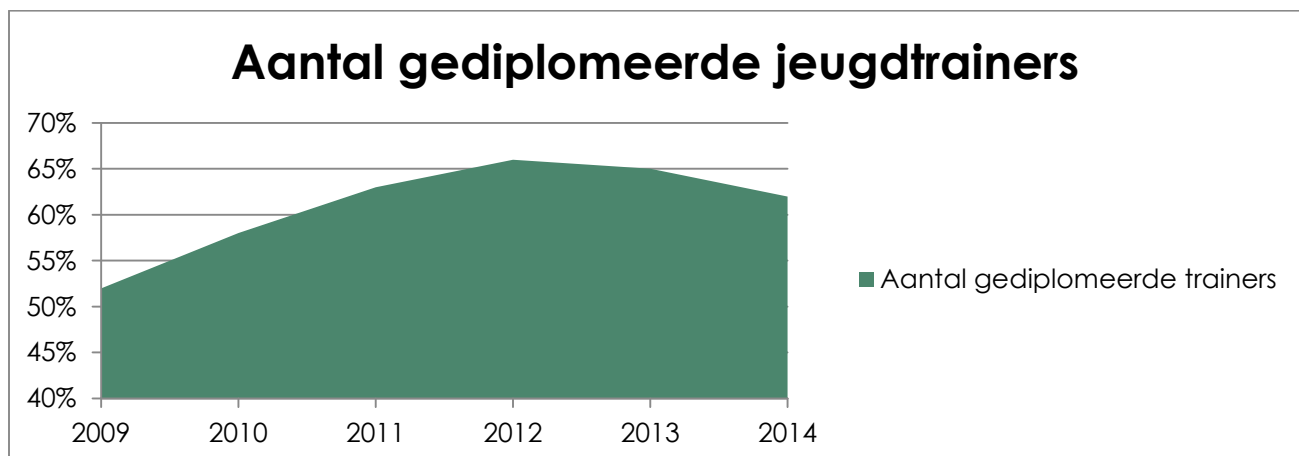
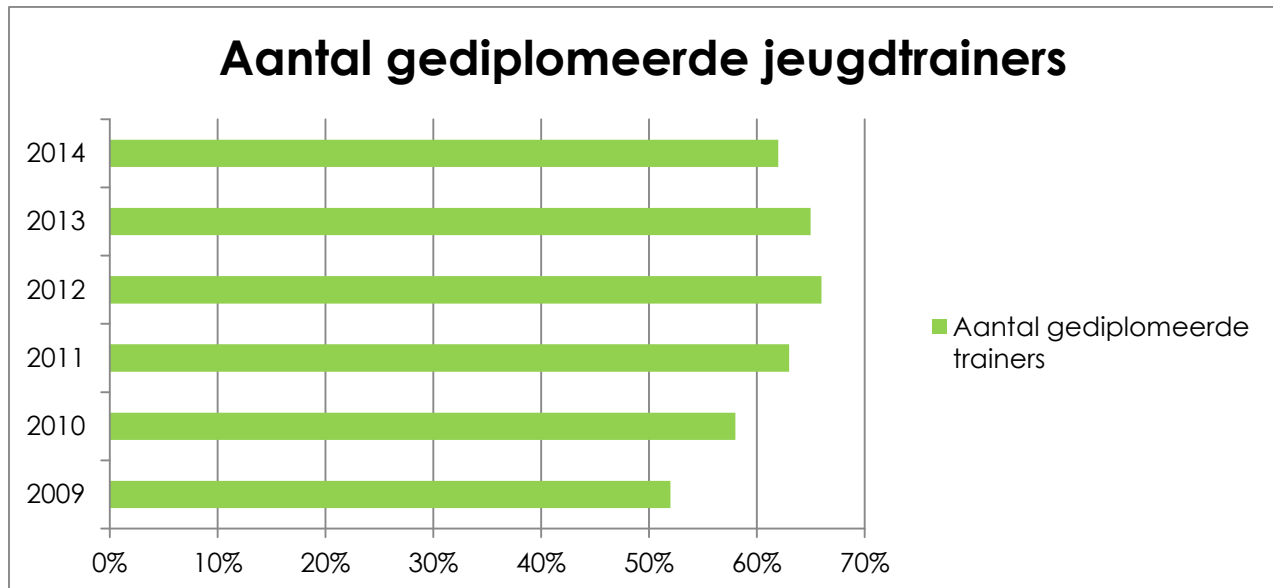
Grafieken en verklaring van enkele cijfergegevens gehaald uit de jeugdscorekaart



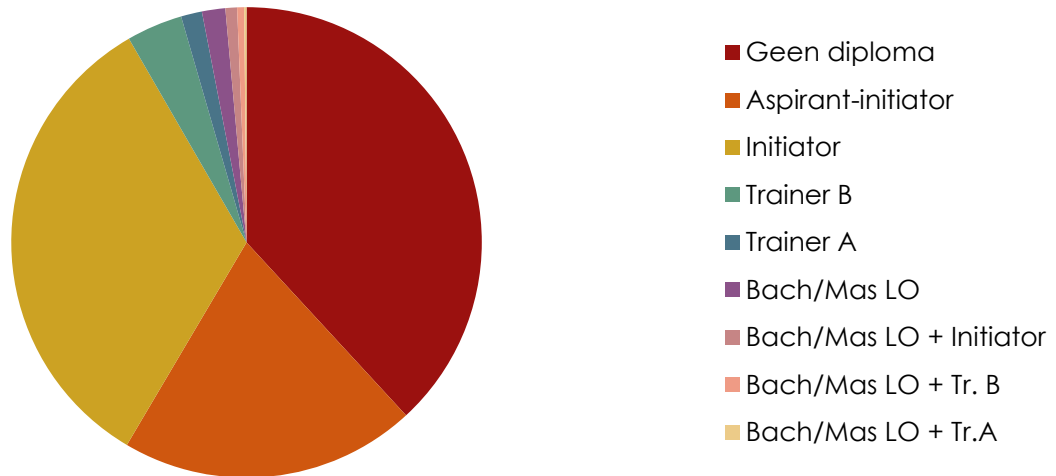
Verklaring:

Het procentueel aantal deelnemende clubs is nog nooit zo hoog geweest als in 2014 (93%). Door een extra inspanning te leveren (clubs contacteren en helpen bij invullen jeugdscorekaart) hebben we de meeste nog niet deelnemende clubs kunnen overtuigen deel te nemen. De 4 clubs die nu nog niet deelnemen zullen om verschillende redenen in de toekomst waarschijnlijk ook niet deelnemen. We zijn er zeker trots op dat eigenlijk alle

cijfergegevens uit de jeugdscorekaart een mooi beeld geven van de reële situatie in de korfbalwereld door de zeer hoge participatiegraad van de clubs met jeugd.



Gediplomeerde trainers 2014

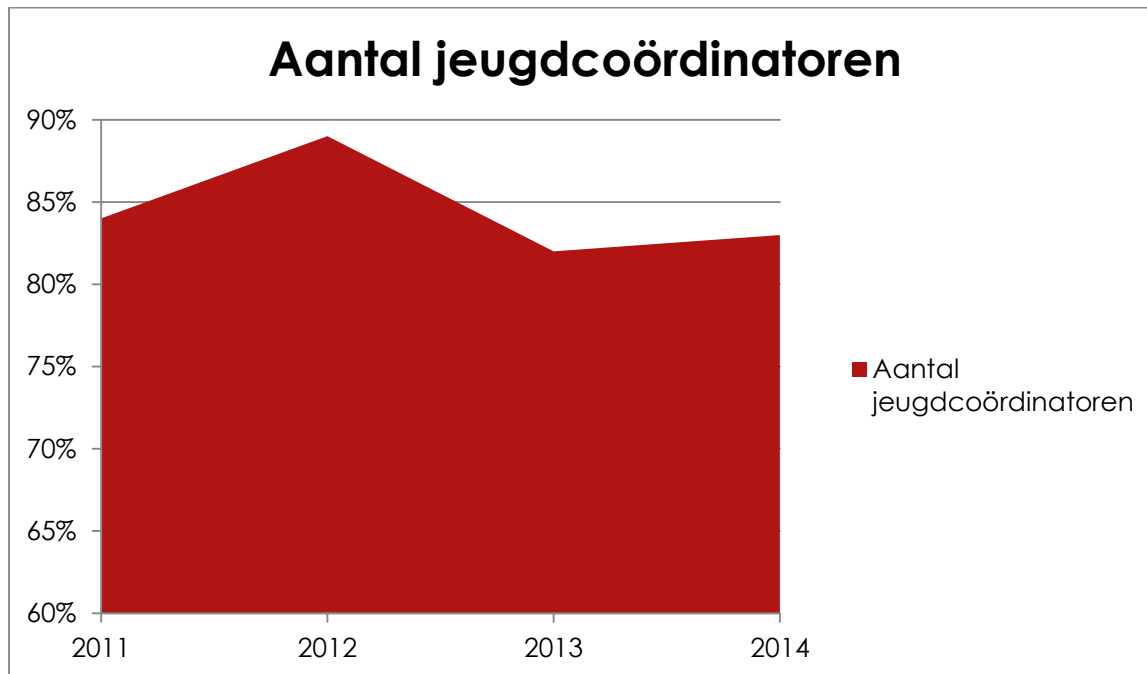


Verklaring:

We zien sinds 2013 een lichte daling in het aantal gediplomeerde trainers. Dit kunnen we verklaren door het feit dat sinds 2013 per team een derde en vierde trainer kunnen toegevoegd worden (tot 2012 mocht je een derde en vierde trainer toevoegen indien je meerdere teams had /leeftijdscategorie). We zien in de praktijk bij vele clubs dat het steeds moeilijker wordt vaste trainers te vinden die bereid zijn 2x per week training te komen geven en in het weekend een wedstrijd te coachen. Deze belasting is voor vele trainers te groot. We zien dan ook dat er regelmatig trainersgroepen worden gevormd van een 4-tal personen waarbij er telkens 2 aanwezig zijn. Deze extra trainers zijn dikwijls oud-korfbalers van wie de kinderen nu korfballen. Deze mensen willen wel eens inspringen bij het team van hun zoon/dochter maar hebben geen ambitie om een trainersdiploma te halen.

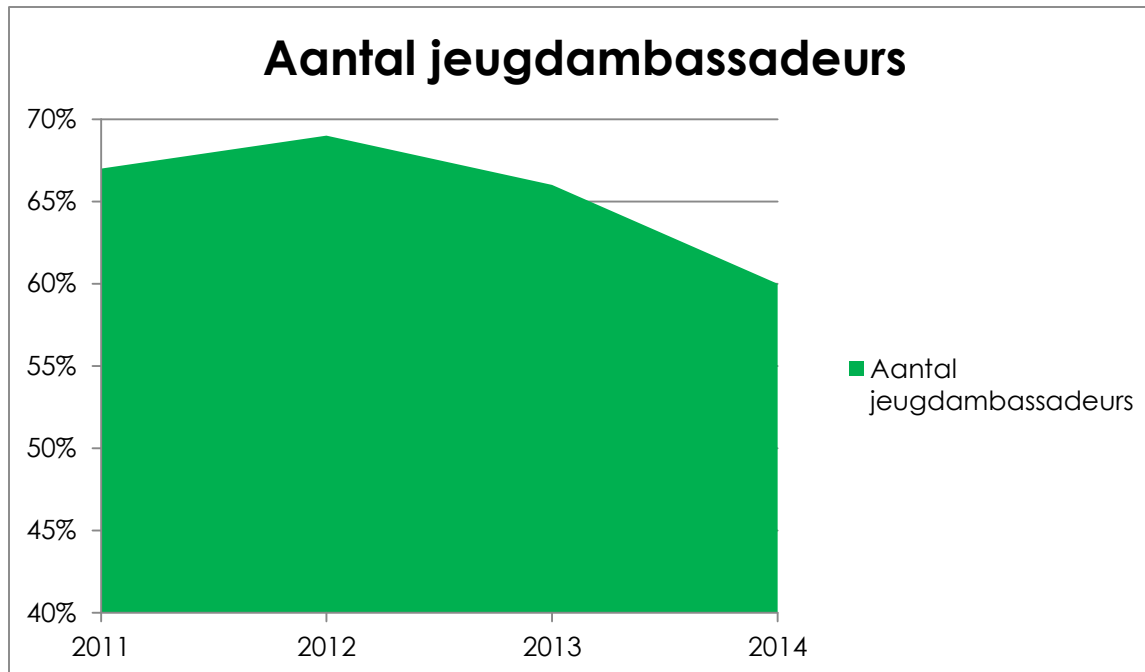
Het aantal gegeven trainerscursussen blijft ieder jaar constant. We proberen jaarlijks 3 initiatorcursussen te organiseren en een 2-tal aspirant-initiatorcursussen (deze zijn op aanvraag). De laatste jaren is dit telkens gelukt. We hebben het wel nog steeds moeilijk mensen te motiveren om dan de stap te zetten naar Trainer B en Trainer A-cursussen. Dit is een reeds jaren aanslepend probleem waar we moeilijk een oplossing voor kunnen vinden. Het grootste struikelblok blijft hier het algemeen gedeelte van deze cursussen. Dit schrikt heel wat mensen af. Uit het opgemaakte cirkeldiagram is duidelijk te zien dat AI en Initiators de meerderheid uitmaken van alle gediplomeerde trainers.

Belangrijk om nog even mee te geven dat de cijfergegevens zeker een reëel beeld geven van de trainerssituatie bij de jeugdafdeling van korfbalclubs door de zeer hoge deelname (93%) van de clubs met een jeugdwerking.



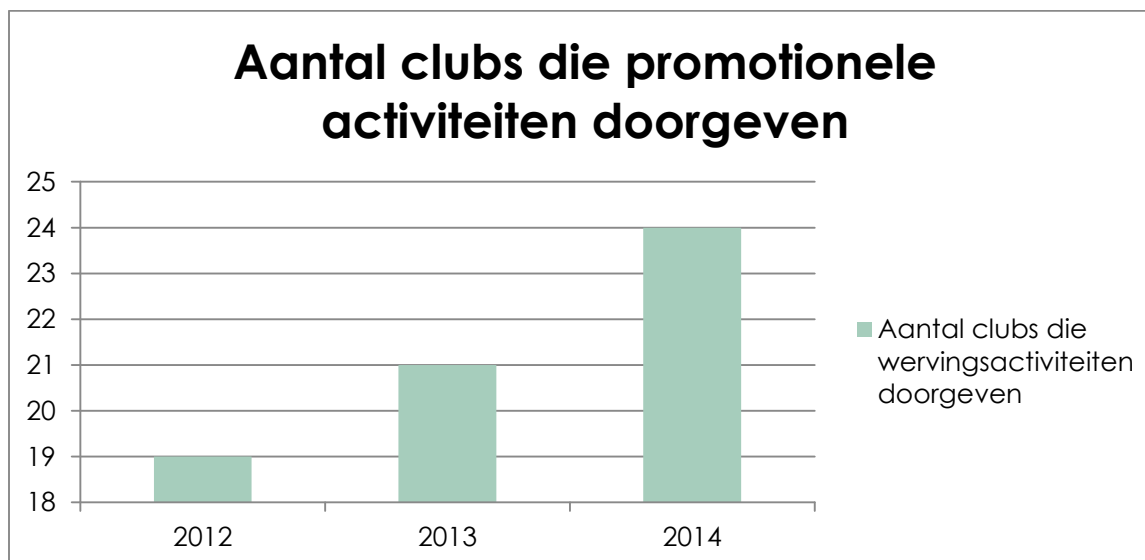
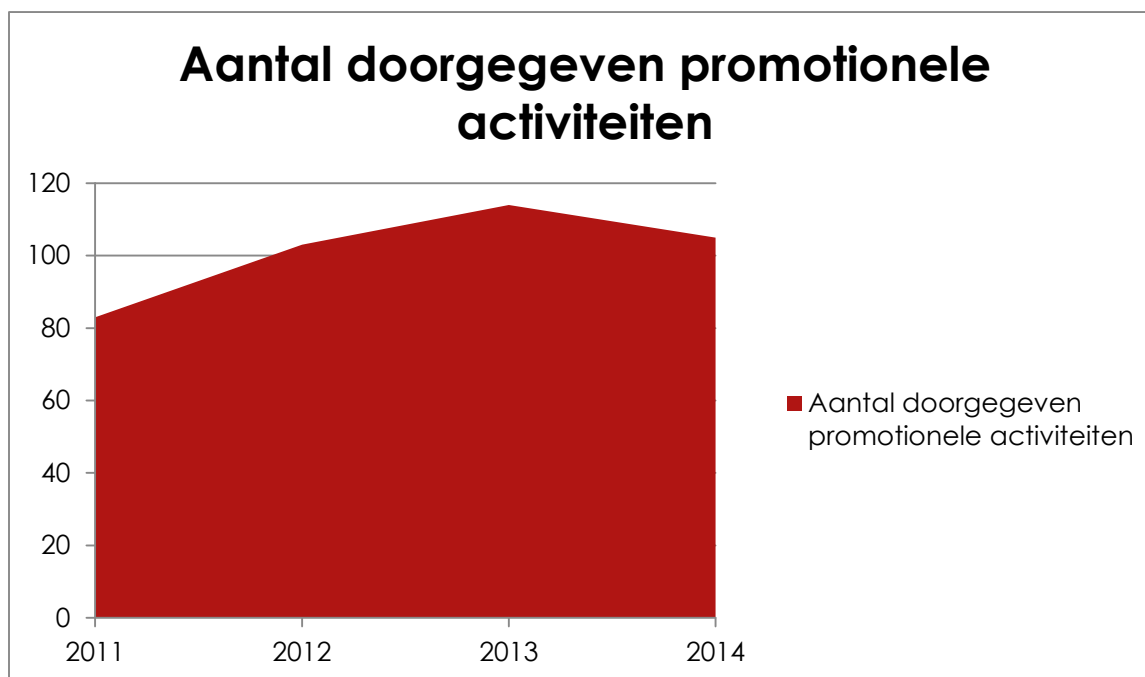
Verklaring:

Het aantal jeugdcoördinatoren is terug lichtjes gestegen tov van 2013(van 82% naar 83%). Na de aanzienlijke daling in het aantal jeugdcoördinatoren in 2013 is er dus terug een lichte stijging. Door de lichte stijging kunnen we hier nog niet echt een conclusie uit trekken. Voor de clubs die het moeilijk hebben om trainers te vinden is het aanstellen van een JC dikwijls een ver-van-mijn-bed show. Zij vinden het aanstellen van voldoende trainers de topprioriteit. Het is enkel bij clubs waar het vinden van trainers geen probleem is dat een JC wordt aangesteld.



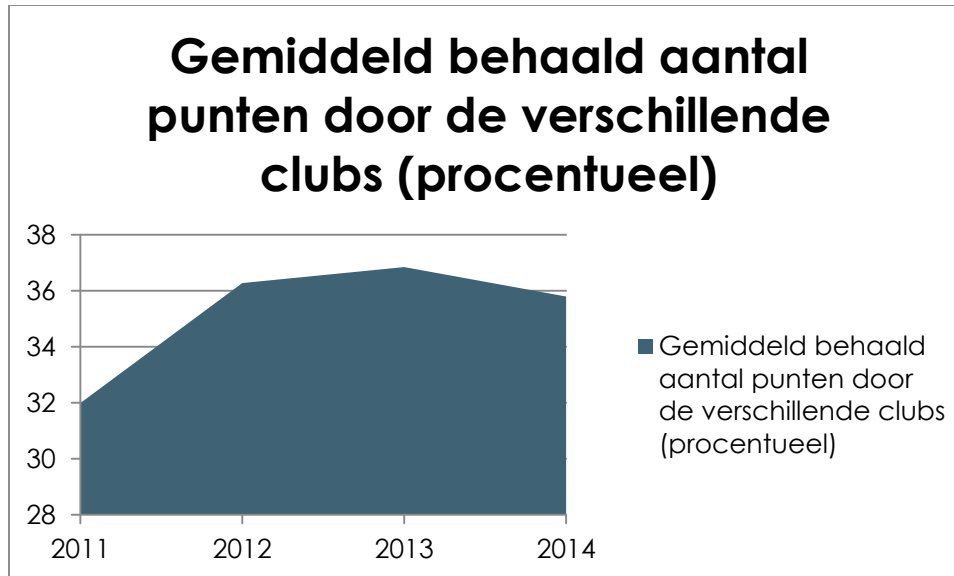
Verklaring

De dalende trend die zich de laatste jaren heeft doorgezet kunnen we vooral toeschrijven aan het verwaarlozen van de jeugdambassadeurs binnen de federatie. De jeugdambassadeur is eigenlijk het bindmiddel van de club met de federatie voor alles wat met administratie ed. rond jeugd te maken heeft. De laatste jaren heeft de KBKB-Vlaamse Liga de functie een beetje verwaarloosd door alle info ook door te sturen naar de secretarissen van de clubs waardoor de functie van jeugdambassadeur bij een aantal clubs gewoon weggevallen is. Het is nu de taak van de federatie deze functie nieuw leven in te blazen. Hier wordt al volop werk van gemaakt.



Verklaring:

We zien na een aantal jaren van stijgen in 2014 een licht daling van het aantal doorgegeven promotieactiviteiten. Aan de andere kant zien we wel dat er meer clubs activiteiten doorgeven. Door het invoeren van het High5 project hopen we het aantal clubs die activiteiten doorgeven nog te verhogen. Hier is zeker nog plaats voor verbetering. Doelstelling moet zijn om alle clubs hun wervingsactiviteiten te laten doorgeven.



Verklaring

We zien dat er sinds 2011 jaarlijks een stijging is van het procentueel aantal punten die de clubs behaalden. We voelen ook dat clubs bewust bezig zijn om hun punten te doen stijgen. Het gemiddelde aantal behaalde punten (35%) lijkt niet hoog maar we hebben als federatie bewust de lat zeer hoog gelegd voor de clubs. Het lage gemiddelde puntentotaal is ook toe te schrijven aan het feit dat er in opleiding trainers wordt uitgegaan van een ideale situatie (alle trainers Trainer A). Op dit onderdeel wordt dus door alle clubs zeer matig gescoord. Maar we vinden wel dat we moeten blijven hameren op het belang van het opleiden van trainers en we halen de norm dan ook niet naar beneden. Zeker in het opleiden van Trainer B en A hebben we nog veel werk.

De daling van de curve in 2014 is te verklaren door het feit dat nu 93% van de clubs deelnemen. De vorige jaren deden een aantal kleine clubs niet mee aan de jeugdscorekaart. De cijfers zijn nu zeer reëel maar deze kleine clubs halen het puntenaantal wel naar beneden.