



Brochure voor opmaak Velden en Zalen voor Competitief Korfbal

Opgemaakt door Comité voor Wedstrijdzaken ism Cel keuringen veld en zaal

1. AFMETINGEN KORFBALTERREIN EN MATERIAAL

Bron: "Spelregels Korfbal KBKB"

Hoofdstuk 1: Speelveld en materiaal

§ 1.1 Speelgebied

Het speelgebied bestaat uit het speelveld, het aangrenzende gebied en de banken.

a. Speelveld

De afmetingen van het speelveld zijn 40 x 20 m. Het speelveld wordt door een lijn evenwijdig aan de korte zijden in twee even grote vakken verdeeld.

De vrije hoogte dient bij voorkeur 9 m, maar minimaal 7 m te bedragen.

b. Aangrenzend gebied

Om het gehele speelveld dient een obstakelvrije ruimte van minimaal 1 m aanwezig te zijn.

c. Bank

Twee banken moeten worden geplaatst nabij één van de zijlijnen en op ten minste 2 meter van het speelveld. Zij staan op een onderlinge afstand van ten minste 2 meter, aan beide zijden van de middenlijn één.

§ 1.2 Afbakening

Het gehele speelveld is met duidelijk zichtbare lijnen met een breedte van 3–5 cm afgebakend, zoals aangegeven op de tekening.

De strafworppunten moeten worden aangebracht op 2,50 m vóór de paal in de lengteas van het speelveld. De afstand vanaf de paal tot de achterzijde van het strafworppunt bedraagt 2,50 m. Voor de vereiste grootte van het strafworppunt, zie de toelichtingen.

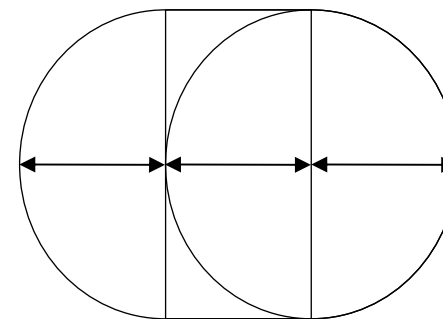
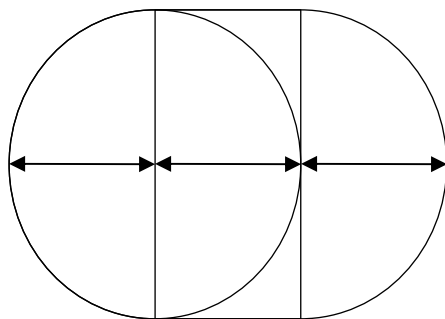
Een strafworpgebied, zoals aangegeven op de tekening, mag op het speelveld worden aangebracht rond iedere paal. Deze gebieden kunnen worden aangegeven in een opvallende kleur, die afwijkt van die van het speelveld en andere op het speelveld aanwezige lijnen, of door op het speelveld aangebrachte lijnen, die de grenzen van het gebied aangeven.

Het strafworpgebied toont een gebied waarvan de buitengrens 2,50 m verwijderd is (in alle richtingen) van het strafworppunt, de paal en ieder punt van de denkbeeldige lijn tussen het strafworppunt en de paal.

De vrije worp cirkel is een cirkel met een straal van 2,50 m gemeten van de rand van het strafworppunt dat het verst is van de paal.

Het meest donker gekleurde gebied toont een gebied tussen een denkbeeldige lijn van de rand van het strafworppunt, evenwijdig met de middenlijn en de paal. De nemer van de vrije worp of de strafworp mag de grond in dit gebied niet raken tot de bal zijn hand(en) heeft verlaten.

(Nota: wanneer de vrije worp cirkel is afgebakend op het speelveld met een vaste kleur is het niet noodzakelijk het meest donker gekleurde gebied in een verschillende schaduw of kleur te hebben. Het is op het diagram enkel donkerder afgebeeld om de regels te verduidelijken)



Lijnen van 3 t/m 5 cm

Lengte: 40m - buitenlijnen niet inbegrepen

Breedte: 20m - buitenlijnen niet inbegrepen

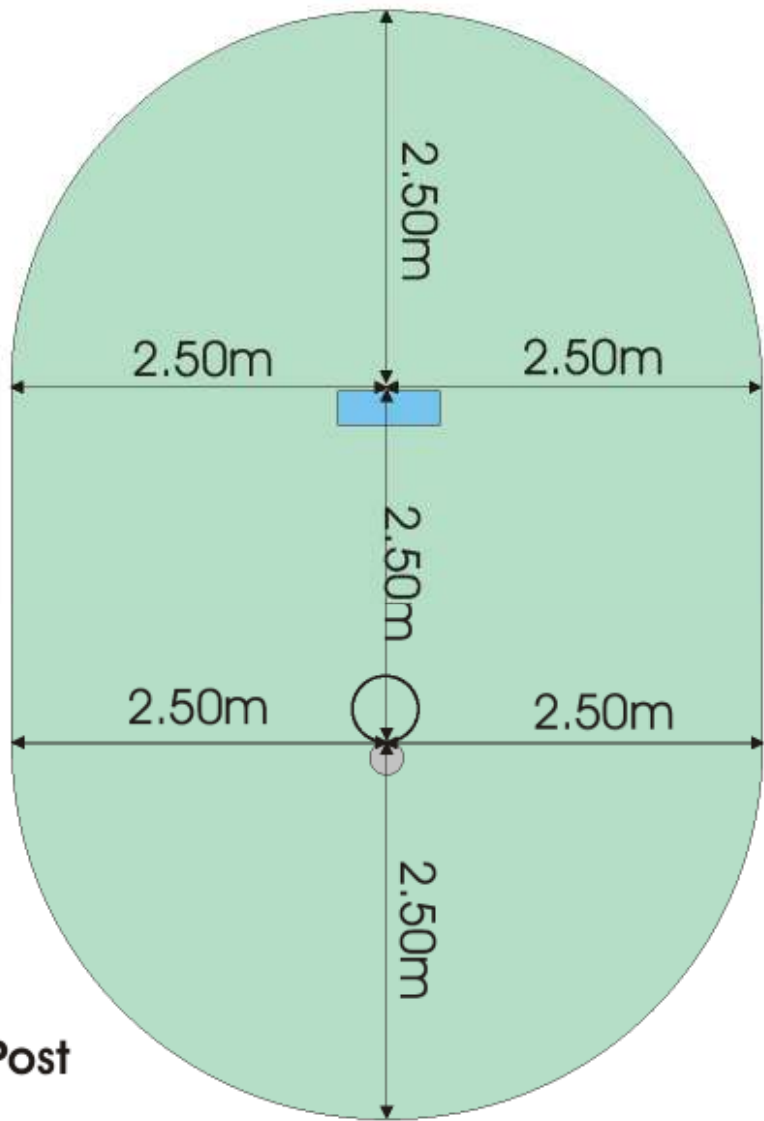
Middenlijn: centraal in lengte van het veld

Paal: in de breedte: centraal in het veld. Vanaf de achterlijn (deze niet inbegrepen): tot middelpunt van de paal 6.67m

Strafworppunt: voorzijde strafworppunt tot voorzijde paal 2.5m – **grote 15 x 5cm**

Veldkorfbal: neutrale zone te voorzien van minstens 2m rond het speelveld (zie schema)

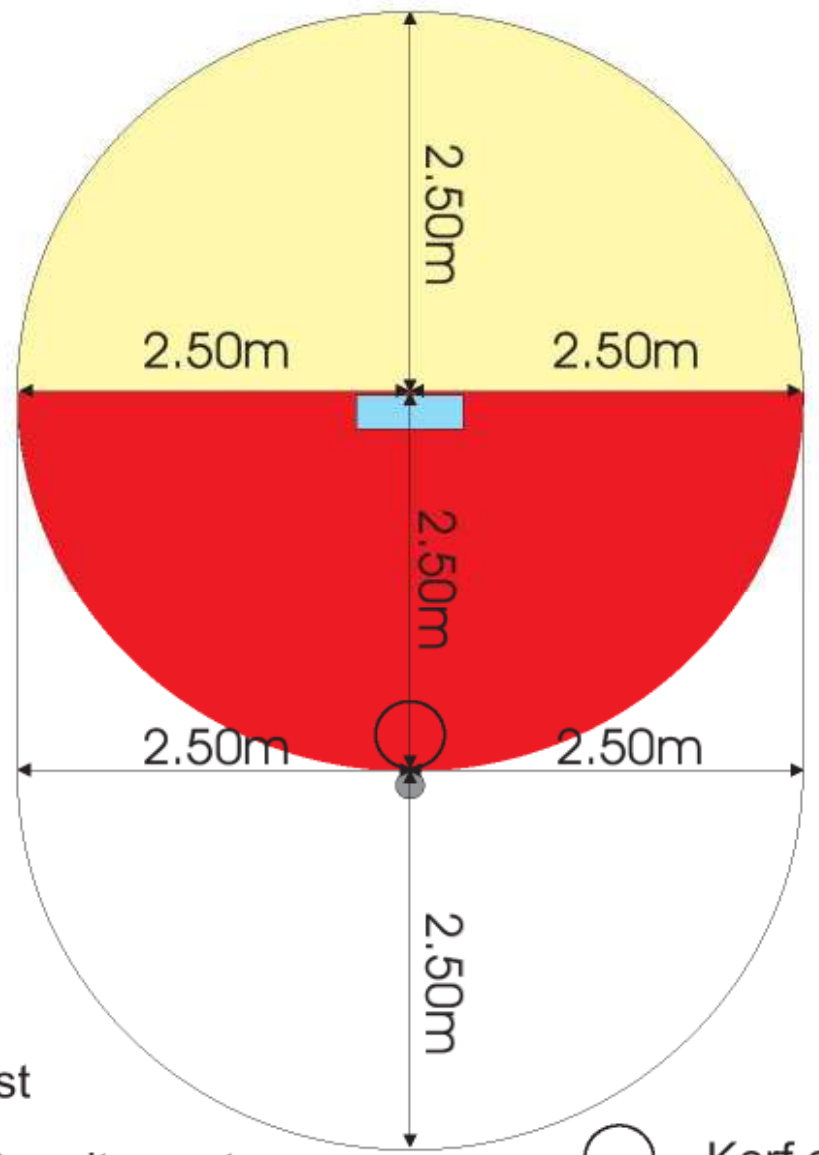
Zaalkorfbal: extra vrije ruimte te voorzien voor banken, wedstrijdtafel van minstens 2 m, extra vrije ruimte van 2 m rond het speelveld voorzien.



● = Post

○ = Korf outline

■ = Penalty spot



● Post

■ Penalty spot

○ Korf outline

Alle afmetingen zijn lijnen inbegrepen. De korfbalzone kan volledig ingekleurd worden of met cirkels aangebracht worden

§ 1.3 Palen

Palen met een uitwendige diameter van 4,5 – 8,0 cm worden loodrecht in of op het speelveld geplaatst, in beide vakken in de lengteas van het speelveld op een afstand vanaf de achterlijn, gelijk aan 1/6 van de lengte van het speelveld en in het midden van het speelveld, vanaf de beide zijlijnen.

Indien bevestiging in het speelveld niet mogelijk is, mag de paal geplaatst worden op een voldoende zware en grote metalen plaat met een diameter van 80 cm en een dikte van 1,0 cm. De plaat moet volkomen vlak zijn. In het bijzonder moeten de platen vlak op de vloer liggen; zij mogen geen dwarsverbindingen hebben.

De bevestiging van de paal in of op de vloer mag geen gevaar opleveren voor struikelen of voor letsel bij vallen of langs lopen.

§ 1.4 Korven

Tegen elke paal wordt aan de naar het midden gekeerde kant een korf bevestigd, met de bovenrand overal 3,50 m boven de vloer. De korven zijn cilindervormig zonder bodem, hebben een hoogte van 23,5 – 25,0 cm, een binnenranddiameter van 39,0 – 41,0 cm aan de bovenkant en 40,0 – 42,0 cm aan de onderkant en een bovenrand van 2,0 – 3,0 cm breedte.

De korven dienen te zijn gemaakt van een goedgekeurd synthetisch materiaal (zie IKF Reglementeringen). Zij moeten onderling gelijk zijn en in een hardgele kleur.

De bevestiging van de korf aan de paal moet voldoen aan de volgende voorwaarden:

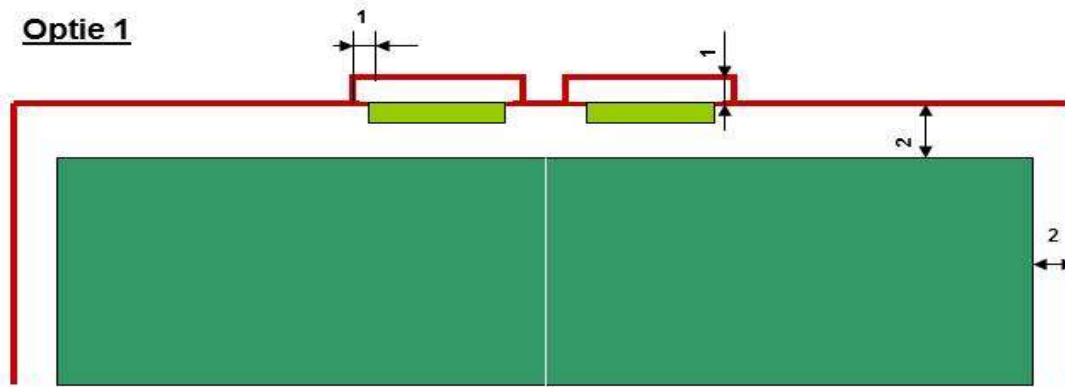
- zij mag geen onderlinge beweging toelaten;
- de paal mag niet boven de korf uitsteken.

Noodzakelijke Normen voor Velden

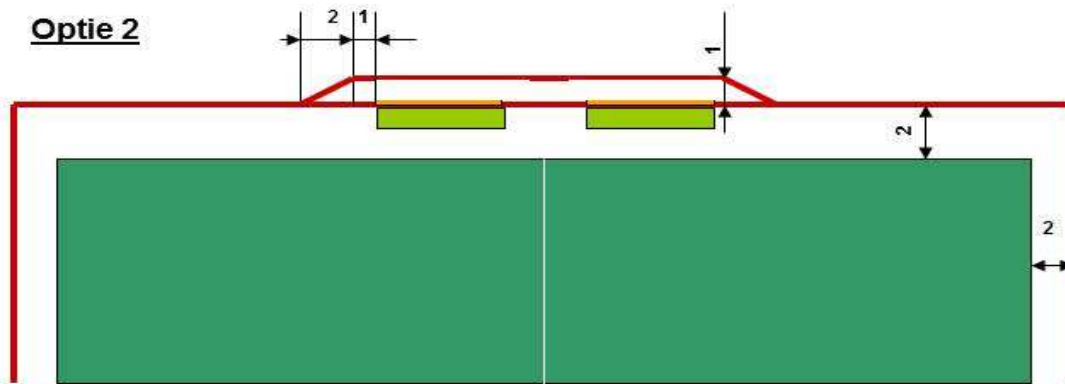
- Afmetingen en vrije ruimte (zie terreinstandaardmaten en lijnen neutrale zone).
- Ondergrond: Onderhouden Grasveld of kunstgras.
- Verlichting buiten het speelgebied en minimum 200 Lux.
- Kleedkamers: Spelers
 - Aantal: 4 (2 voor de dames (thuissteam en bezoekers) en 2 voor de heren (thuissteam en bezoekers))
 - 16 zitplaatsen per kleedkamer
 - Alle kleedkamers dienen voorzien van douches met koud en warm water
- Kleedkamers: Scheidsrechters
 - Aantal: 2 (1 voor dames en 1 voor heren)
 - Minimaal 1 zitplaats per kleedkamer
 - Alle kleedkamers dienen voorzien van douches met koud en warm water
 - Deze kleedkamers moeten ook voorzien zijn van een tafel en een stoel voor het invullen documenten, tenzij hiervoor een aparte ruimte voorzien is
- Ruimte voor invullen van documenten voor de wedstrijden, die ook gebruikt kan worden door de scheidsrechter voor licentiecontrole.
- Ruimte om de mensen te ontvangen voor en na de wedstrijden.
- Voldoende bergruimte voor korfbalmateriaal.

Neutrale Zone omheen de reservebanken

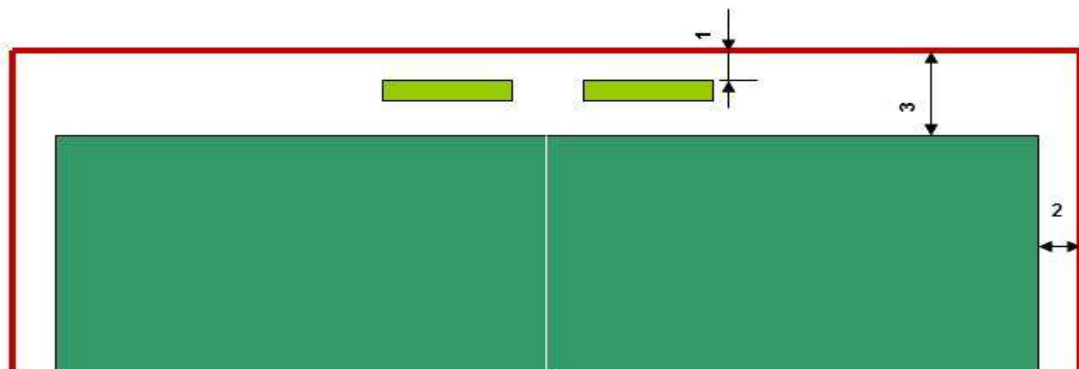
Optie 1



Optie 2



Optie 3



Noodzakelijke Normen voor Zalen

- Moet voldoen aan de geldende veiligheidsnormen (veiligheidsplan, veiligheidstoestellen zoals blusapparaten, nooddeuren enz.)
- Sportvloer (hout of synthetisch)
 - Afmetingen en vrije ruimte (zie terreinstandaardmaten)
 - Vrije uitloopruimte aan alle kanten van 2 meter
 - Voorzien van 2 vaste afdekbare putten voor plaatsing van de korfbalpalen volgens afmetingen in bijlage
 - Voorzien van belijning zoals voorzien in bijlage
- Verlichting van minimum 500 Lux
- Kleedkamers: Spelers
 - Aantal: 4 (2 voor de dames (thuissteam en bezoekers) en 2 voor de heren (thuissteam en bezoekers))
 - 16 zitplaatsen per kleedkamer
 - Alle kleedkamers dienen voorzien van douches met koud en warm water
- Kleedkamers: Scheidsrechters
 - Aantal: 2 (1 voor dames en 1 voor heren)
 - Minimaal 1 zitplaats per kleedkamer
 - Alle kleedkamers dienen voorzien van douches met koud en warm water
- Er dient een ruimte voorzien te zijn in het complex, maar buiten de wedstrijdzaal voor de opwarming van de teams.
- Een ruimte voor massage en verzorging van de spelers.
- Duidelijke elektronische wedstrijdklok en bedieningspaneel + handleidingen in de Nederlandse taal
- Verhoogde zitplaats achter de jurytafel voor 2 schotklokbedienaars
- Jurytafel voor 5 personen, met stroomtoevoer en gratis draadloos internet of kabelaan sluiting.
- Een geluidsinstallatie voor naamafroeping e.d.
- Banken links en rechts van jurytafel voor 13 personen per bank + 1 extra plaats aan beide kanten voor clubafgevaardigde.
- Extra tafel en stoelen voor pers met stroomtoevoer en draadloos internet (2 personen).

- Extra tafel en stoel voor scheidsrechterbegeleider (1 persoon).
- Plaatsen voor toeschouwers (minimum 300 tot maximum het door het veiligheidsplan toegelaten aantal)
- Ruimte voor invullen van documenten voor de wedstrijden, die ook gebruikt kan worden door de scheidsrechter voor licentiecontrole.
- Ruimte om de mensen te ontvangen voor en na de wedstrijden.
- Voldoende Bergruimte voor korfbalmateriaal